



Exklusiv bei Condor!

*Das 3x3
Rezept*

MMD Strategieportfolios



Das 3x3 Rezept

Exklusiv bei Condor – ohne Zusatzkosten!

Je nach Risikobereitschaft können Sie zwischen 3 Strategieportfolios wählen – ohne zusätzliche Kosten!

Bei den MMD Strategieportfolios übernehmen Kapitalanlage-Profis für Sie 3 wichtige Entscheidungen:

1. MMD Strategieportfolio *defensiv*
2. MMD Strategieportfolio *ausgewogen*
3. MMD Strategieportfolio *dynamisch*

x

1. Auswahl und Kombination der VV-Fonds
2. Professionelle Geldanlage durch VV-Fonds
3. Prüfung und Kundeninformation

Vorteil der MMD Strategieportfolios: einfach nur die Risikoklasse bestimmen ...

Ist jetzt der richtige Zeitpunkt, Gold zu kaufen? Oder die Aktienquote zu erhöhen? Entscheidungen wie diese und auch die Frage, wie sich die aktuellen Wirtschaftsdaten auf Ihr Investmentdepot auswirken, können Sie künftig Profis übertragen: Mit dem „3x3 Rezept“ müssen Sie lediglich Ihr Anlageprofil ermitteln und das dazu passende MMD Strategieportfolio auswählen – fertig!

... ohne Zusatzkosten

Es entstehen keine zusätzlichen Kosten für Sie, wenn Sie Ihre Anlage Profis überlassen wollen und sich statt für die Auswahl von Einzelfonds für ein professionell zusammengesetztes MMD Strategieportfolio entscheiden. Es ist also egal, ob Sie aus dem Condor-Fondsangebot selbst Fonds auswählen oder sich für eines der 3 MMD Strategieportfolios entscheiden.

1. Auswahl und Kombination

Fondsauswahl und -kombination durch die renommierte externe Rating-Agentur Feri und MMD – den unabhängigen Experten für VV-Fonds

Aus mehr als 1.000 vermögensverwaltend gemanagten Fonds („VV-Fonds“) wählt Feri im Dialog mit MMD nach festgelegten Kriterien mehr als 30 Fonds für das Condor-Fondsangebot aus. Auf Basis spezieller Korrelations- und Stilanalysen werden dann durch MMD jeweils 8 Fonds zu 3 Strategieportfolios kombiniert (strategische Asset Allokation):

- MMD Strategieportfolio defensiv
- MMD Strategieportfolio ausgewogen
- MMD Strategieportfolio dynamisch

Vorteil: Statt Einzelfonds auszuwählen, können Sie auch Ihrer Anlagestrategie entsprechende Strategieportfolios auswählen, die von Profis zusammengestellt wurden.

2. Professionelle Geldanlage

Die Fondsmanager der VV-Fonds legen das Geld in den einzelnen Anlageklassen an

Die Manager der im Strategieportfolio enthaltenen VV-Fonds können je nach Marktsituation bzw. Kapitalmarktentwicklung täglich entscheiden, zu wie viel Prozent in den einzelnen Anlageklassen angelegt wird (operative und taktische Asset Allokation):

- Aktien
- Renten
- Immobilien
- Rohstoffe
- Alternative Investments
- Liquide Mittel

Vorteil: Sie müssen nicht selbst entscheiden, wie Sie Ihr Kapital bei täglichen Schwankungen an den Kapitalmärkten am besten anlegen.

3. Prüfung und Kundeninformation

Feri und MMD prüfen die VV-Fonds und wir informieren Sie, wenn sich etwas ändert

Jedes Jahr wird für die MMD Strategieportfolios die getroffene Fondsauswahl und -kombination überprüft. Sollte ein VV-Fonds in Ihrem MMD Strategieportfolio nicht mehr empfehlenswert sein, werden Sie von Condor schriftlich über einen möglichen Fondswechsel informiert (Monitoring und Reporting).

Vorteil: Sie werden direkt informiert, sobald für einen VV-Fonds ein Fondswechsel empfohlen wird. Sie können dieser Empfehlung folgen, müssen es aber nicht.



Weitere Informationen finden Sie auch unter: www.condor-versicherungen.de/MMD

Highlights im Überblick

MMD Strategieportfolio *defensiv*

Die MMD Strategieportfolios gibt es in allen Congenial-Produkten:

| 1. Schicht | 2. Schicht | 3. Schicht |
|------------------------------------|--------------------------------------|-------------------------------------|
| Congenial basis garant (Tarif 871) | Congenial bAV garant (Tarif 873) | Congenial privat garant (Tarif 872) |
| Congenial basis (Tarif 879) | Congenial riester garant (Tarif 870) | Congenial privat (Tarif 878) |
| | | Congenial royal (Tarif 878) |

Alle Vorteile im Überblick:

- Keine zusätzlichen Kosten
- Unabhängige Fondsauswahl und -kombination durch Feri und MMD
- Regelmäßige Fondsprüfung und Kundeninformation
- Keine Verpflichtung, einer Fondswechselempfehlung von Feri zu folgen
- Tägliche Gewichtung der Anlageklassen innerhalb der VV-Fonds in Abhängigkeit vom Kapitalmarktverlauf
- 3 unterschiedliche Risikostufen (defensiv – ausgewogen – dynamisch) wählbar

MMD
MULTI MANAGER GMBH



In Kooperation mit

Anlagestrategie *defensiv*

Die defensive Strategie ist für Investoren geeignet, deren Fokus auf Kapitalerhalt bei möglichst geringer Volatilität liegt. Dem Anleger ist eine kontinuierliche Wertentwicklung wichtig. Dabei ist er bereit, geringe Verluste in Kauf zu nehmen. Ziel ist es, eine möglichst stabile Wertentwicklung bei gleichzeitig geringen Schwankungen zu erwirtschaften.

Die Anlage erfolgt in vermögensverwaltenden Fonds, die ihrerseits in Renten und Rentenfonds unterschiedlichster Ausprägung sowie Aktien und Aktienfonds, Rohstoffen, REIT's, Geldmarkt-, offenen Immobilien-, Devisen- und Absolut-Return-Fonds investieren. Es wird überwiegend in Fonds mit Hauptanlagewährung „Euro“ investiert, wobei Anlagen der Zielfonds nicht zwingend gegen Euro abgesichert sein müssen. Die Aktienquote kann innerhalb der Strategie je nach Marktlage bis zu 35 % betragen.

Die Auswahl der Fonds erfolgt aus den von Feri im Dialog mit MMD für das Condor-Fondsuniversum geprüften VV-Fonds.

Zusammensetzung nach Fonds in % (per 31.08.11):

| | Perf. seit 01.01.2011 | Perf. 2010 | Perf. 2009 |
|---------------------------------|-----------------------|---------------|---------------|
| Durchschnitt² | -0,40 % | 6,18 % | 9,79 % |
| A2A DEFENSIV | -4,06 % | 8,27 % | 6,06 % |
| Ariqon Konservativ VT | 0,28 % | 5,63 % | 18,96 % |
| Bantleon Opportunities SPA | 4,66 % | 6,73 % | - |
| FI Alpha Renten Global | -2,89 % | 9,67 % | 12,03 % |
| FvS SICAV Defensiv R | 0,80 % | 7,03 % | 11,73 % |
| Gothaer Comfort Ertrag | -0,89 % | 4,73 % | 5,45 % |
| R+P Rendite Plus UI | 0,86 % | 2,77 % | 5,08 % |
| Sauren Global Defensiv A | -1,99 % | 4,61 % | 9,25 % |
| MMD-Index defensiv | -2,76 % | 3,42 % | 8,20 % |

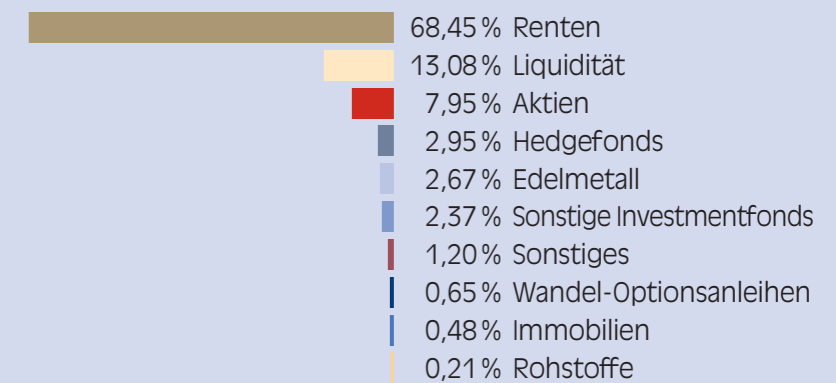
Hinweis: Zur Ermittlung der Performance in 2010 wurde der Bantleon Opportunities S IT (LU0337413834) und für 2009 der Ariqon Konservativ T (AT0000615836) verwendet.

Diese Prospektseite ist ein Auszug (Stand 31.08.2011) aus dem monatlich von der MMD Multi Manager GmbH erstellten Factsheet des MMD Strategieportfolios defensiv, das als Download auf den Internetseiten der Condor unter www.cvgr.de/mmd_defensiv und der MMD unter www.mmd-direct.de/MMD-Condor/ zur Verfügung steht. Die Angaben wurden sorgfältig aus offiziellen Unterlagen und zuverlässigen Quellen ermittelt. Für sie können Condor und MMD jedoch keine Haftung übernehmen. Allein maßgeblich sind die offiziellen Verkaufsunterlagen und Angaben der Fondsgesellschaften.

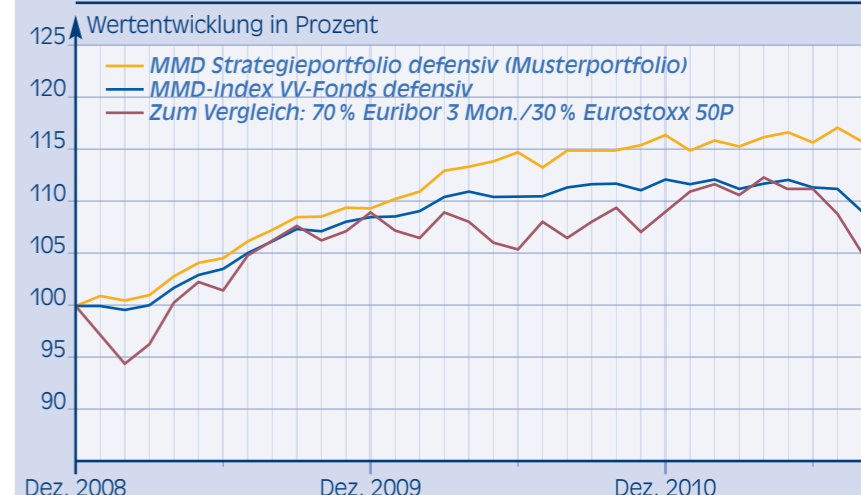
Fakten

| | |
|--------------------------|---|
| Anlagestrategie: | defensiv |
| KID-Risikoklasse: | 3 (von 1 niedrig bis 7 hoch) ¹ |
| Aktienquote: | bis 35 % |
| Ausgabeaufschlag: | nein |
| Strategieportfoliogeühr: | nein |
| Kontoführungsentgelt: | nein |
| Transaktionsentgelt: | nein |
| Advisor: | MMD Multi Manager GmbH |

Zusammensetzung nach Anlageklassen (per 31.08.2011):



Performance (01.01.2009–31.08.2011)²



Hinweis: Zur Ermittlung der Performance in 2010 wurde der Bantleon Opportunities S IT (LU0337413834) und für 2009 der Ariqon Konservativ T (AT0000615836) verwendet.

¹ Die angegebene KID-Risikoklasse ergibt sich aus dem gewichteten Mittelwert der im MMD Strategieportfolio defensiv bzw. ausgewogen bzw. dynamisch enthaltenen Investmentfonds.

² Ermittlung der durchschnittlichen Performance durch die aufgeführten in den Jahren bereits existierenden Fonds. Die Wertentwicklung in der Vergangenheit ermöglicht keine Prognose für die Zukunft.

MMD Strategieportfolio *ausgewogen*

Anlagestrategie *ausgewogen*

Die ausgewogene Strategie zielt auf den risikobewussten Anleger ab, dem unter Inkaufnahme höherer Kursschwankungen die Chance auf eine Wertsteigerung seiner Anlage wichtig ist. Der angestrebte Erfolg sollte über der Verzinsung längerfristiger Euro-Staatsanleihen erstklassiger Bonität liegen. Das MMD Strategieportfolio ausgewogen setzt eine überdurchschnittliche Risikobereitschaft voraus.

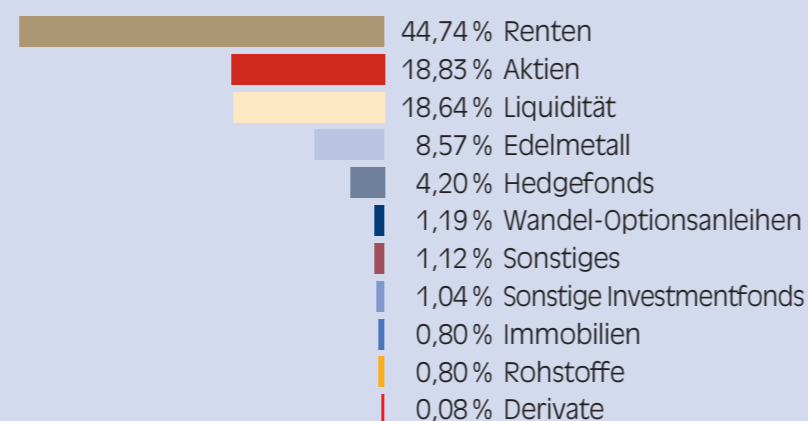
Der Anleger ist bereit, höhere Risiken aus Kursschwankungen und in bestimmten Marktphasen auch größere Verluste in Kauf zu nehmen. Um die Kursschwankungen zu begrenzen, können die Zielfonds hinsichtlich ihres Titel- und Währungsanlagespektrums auf der Aktien- wie auf der Rentenseite durch das Management völlig frei ausgewählt werden. Die Aktienquote kann innerhalb der Strategie je nach Marktlage bis zu 60% betragen.

Die Auswahl der Fonds erfolgt aus den von Feri im Dialog mit MMD für das Condor-Fondsuniversum geprüften VV-Fonds.

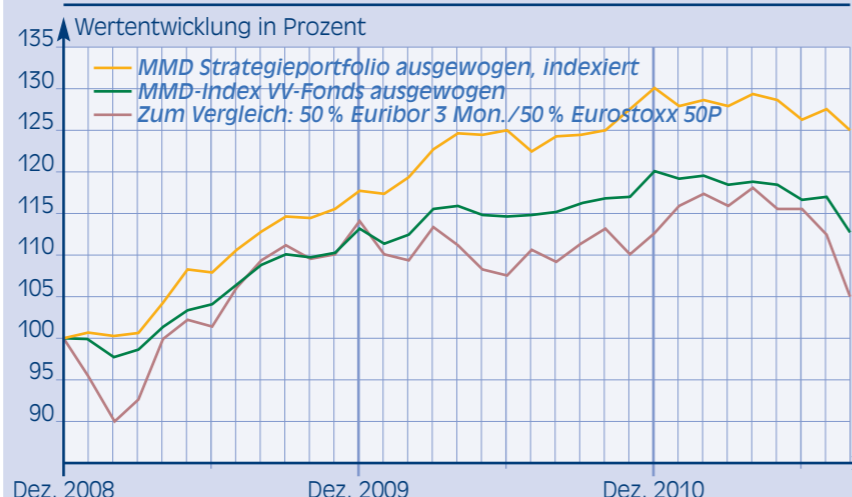
Fakten

| | |
|--------------------------|---|
| Anlagestrategie: | ausgewogen |
| KID-Risikoklasse: | 4 (von 1 niedrig bis 7 hoch) ¹ |
| Aktienquote: | bis 60% |
| Ausgabeaufschlag: | nein |
| Strategieportfoliogeühr: | nein |
| Kontoführungsentgelt: | nein |
| Transaktionsentgelt: | nein |
| Advisor: | MMD Multi Manager GmbH |

Zusammensetzung nach Anlageklassen (per 31.08.2011):



Performance (01.01.2009–31.08.2011)²



Hinweis: Zur Ermittlung der Performance in 2009 wurde der Ethna-AKTIV E A (LU0136412771) verwendet.

¹ Die angegebene KID-Risikoklasse ergibt sich aus dem gewichteten Mittelwert der im MMD Strategieportfolio defensiv bzw. ausgewogen bzw. dynamisch enthaltenen Investmentfonds.

² Ermittlung der durchschnittlichen Performance durch die aufgeführten in den Jahren bereits existierenden Fonds. Die Wertentwicklung in der Vergangenheit ermöglicht keine Prognose für die Zukunft.

Zusammensetzung nach Fonds in % (per 31.08.11):

| | Perf. seit 01.01.2011 | Perf. 2010 | Perf. 2009 |
|---------------------------------|-----------------------|------------|------------|
| Durchschnitt² | -4,09% | 10,62% | 17,65% |
| antea | -7,24% | 16,20% | 21,35% |
| Carmignac Patrimoine A | -1,95% | 6,93% | 17,59% |
| C-QUADRAT ARTS Tot. Ret. B. | -5,38% | 7,64% | 20,76% |
| ETF-Dachfonds P | -15,80% | 14,19% | 19,05% |
| Ethna-AKTIV E T | -1,51% | 9,94% | 13,78% |
| FvS SICAV Ausgewogen R | -0,61% | 9,79% | 17,61% |
| M&W Privat | 4,50% | 8,53% | 9,97% |
| Sauren Global Balanced A | -4,71% | 11,77% | 21,10% |
| MMD-Index ausgewogen | -6,24% | 6,20% | 12,70% |

Hinweis: Zur Ermittlung der Performance in 2009 wurde der Ethna-AKTIV E A (LU0136412771) verwendet.

Diese Prospektseite ist ein Auszug (Stand 31.08.2011) aus dem monatlich von der MMD Multi Manager GmbH erstellten Factsheet des MMD Strategieportfolios ausgewogen, das als Download auf den Internetseiten der Condor unter www.cvgr.de/mmd_ausgewogen und der MMD unter www.mmd-direct.de/MMD-Condor/ zur Verfügung steht. Die Angaben wurden sorgfältig aus offiziellen Unterlagen und zuverlässigen Quellen ermittelt. Für sie können Condor und MMD jedoch keine Haftung übernehmen. Allein maßgeblich sind die offiziellen Verkaufsunterlagen und Angaben der Fondsgesellschaften.

MMD Strategieportfolio *dynamisch*

Anlagestrategie *dynamisch*

Die dynamische Strategie ist für Investoren geeignet, deren Fokus auf einem langfristigen Kapitalgewinn liegt. Bei diesem Strategieportfolio ist die langfristige Ertragsersparung hoch. Der Anleger strebt unter Inkaufnahme hoher Kursschwankungen eine Wertsteigerung an, die deutlich über der Verzinsung längerfristiger Euro-Staatsanleihen erstklassiger Bonität liegt. Diese überdurchschnittliche Rendite soll in erster Linie durch die Wahrnehmung der Chancen der Aktienmärkte entstehen. Das MMD Strategieportfolio dynamisch setzt eine hohe Risikobereitschaft voraus.

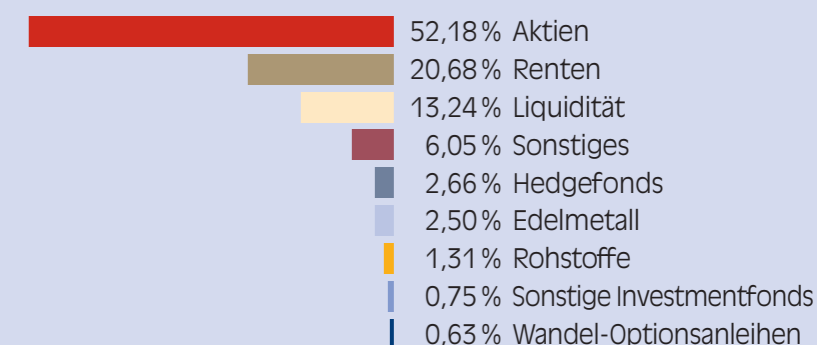
Der Anleger ist bereit, hohe Risiken aus Kursschwankungen und in bestimmten Marktphasen auch große Verluste in Kauf zu nehmen. Um die Kursschwankungen zu begrenzen, können die Zielfonds hinsichtlich ihres Titel- und Währungsanlagespektrums auf der Aktien- wie auf der Rentenseite durch das Management völlig frei ausgewählt werden. Die Aktienquote kann innerhalb der Strategie je nach Marktlage zwischen 0 und 100% betragen.

Die Auswahl der Fonds erfolgt aus den von Feri im Dialog mit MMD für das Condor-Fondsuniversum geprüften VV-Fonds.

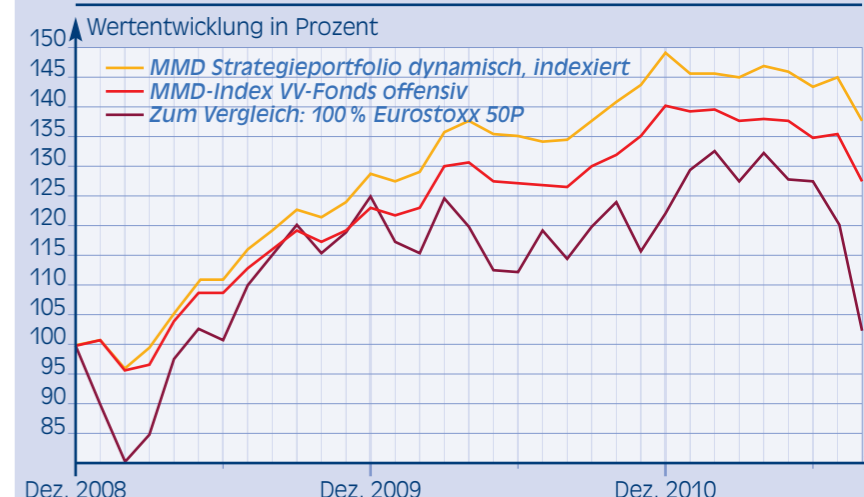
Fakten

| | |
|--------------------------|---|
| Anlagestrategie: | dynamisch |
| KID-Risikoklasse: | 6 (von 1 niedrig bis 7 hoch) ¹ |
| Aktienquote: | bis 100% |
| Ausgabeaufschlag: | nein |
| Strategieportfoliogeühr: | nein |
| Kontoführungsentgelt: | nein |
| Transaktionsentgelt: | nein |
| Advisor: | MMD Multi Manager GmbH |

Zusammensetzung nach Anlageklassen (per 31.08.2011):



Performance (01.01.2009–31.08.2011)²



Hinweis: Zur Ermittlung der Performance in 2009 wurde der Ethna-AKTIV E A (LU0136412771) verwendet.

¹ Die angegebene KID-Risikoklasse ergibt sich aus dem gewichteten Mittelwert der im MMD Strategieportfolio defensiv bzw. ausgewogen bzw. dynamisch enthaltenen Investmentfonds.

² Ermittlung der durchschnittlichen Performance durch die aufgeführten in den Jahren bereits existierenden Fonds. Die Wertentwicklung in der Vergangenheit ermöglicht keine Prognose für die Zukunft.

Zusammensetzung nach Fonds in % (per 31.08.11):

| | Perf. seit 01.01.2011 | Perf. 2010 | Perf. 2009 |
|---------------------------------|-----------------------|------------|------------|
| Durchschnitt² | -7,40% | 15,79% | 28,82% |
| AVANA IndexTrend Eu. Dyn. R | -5,55% | 13,26% | – |
| Carmignac Investissement A | -8,57% | 15,76% | 42,58% |
| C-QUADRAT ARTS TR FI. A | -13,40% | – | – |
| DJE Vermögensmanagement P | -9,77% | 24,14% | 7,51% |
| FvS SICAV Multi. Opp. R | 4,61% | 14,34% | 39,51% |
| LGT Strategy 5 Years (EUR) B | -6,99% | 11,78% | 26,79% |
| Sauren Global Opportunities | -11,22% | 24,65% | 49,23% |
| WALSER Portfolio Ger. Select | -8,30% | 6,60% | 7,32% |
| MMD-Index offensiv | -10,11% | 13,84% | 23,51% |

Diese Prospektseite ist ein Auszug (Stand 31.08.2011) aus dem monatlich von der MMD Multi Manager GmbH erstellten Factsheet des MMD Strategieportfolios dynamisch, das als Download auf den Internetseiten der Condor unter www.cvgr.de/mmd_dynamisch und der MMD unter www.mmd-direct.de/MMD-Condor/ zur Verfügung steht. Die Angaben wurden sorgfältig aus offiziellen Unterlagen und zuverlässigen Quellen ermittelt. Für sie können Condor und MMD jedoch keine Haftung übernehmen. Allein maßgeblich sind die offiziellen Verkaufsunterlagen und Angaben der Fondsgesellschaften.

Bezirksdirektionen Makler Personen:

Berlin

Hohenzollerndamm 150–152, Haus 7, 14199 Berlin
Tel.: (030) 3 15 81-200
Fax: (030) 3 15 81-204
E-Mail: bd-berlin@condor-versicherungen.de

Dresden

Annenstraße 10, 01067 Dresden
Tel.: (0351) 44 05-676
Fax: (0351) 44 05-680
E-Mail: bd-dresden@condor-versicherungen.de

Düsseldorf

Feldstraße 77, 40479 Düsseldorf
Tel.: (0211) 1 69 01-0
Fax: (0211) 1 69 01-20
E-Mail: bd-duesseldorf@condor-versicherungen.de

Frankfurt

Voltastraße 84, 60486 Frankfurt am Main
Tel.: (069) 78 03 30-40
Fax: (069) 78 03 30-49
E-Mail: bd-frankfurt@condor-versicherungen.de

Hamburg

Katharinenstraße 5, 20457 Hamburg
Tel.: (040) 3 61 39-711
Fax: (040) 3 61 39-720
E-Mail: bd-hamburg@condor-versicherungen.de

Hannover

Niedersachsenring 13, 30163 Hannover
Tel.: (0511) 67 08-88 40
Fax: (0511) 67 08-75 60
E-Mail: bd-hannover@condor-versicherungen.de

Karlsruhe

Stephanienstraße 57, 76133 Karlsruhe
Tel.: (0721) 6 63 68-0
Fax: (0721) 6 63 68-20
E-Mail: bd-karlsruhe@condor-versicherungen.de

München

Olschewskibogen 7, 80935 München
Tel.: (089) 2 19 69 23-20
Fax: (089) 2 19 69 23-30
E-Mail: bd-muenchen@condor-versicherungen.de

Condor Lebensversicherungs-AG

Admiralitätstraße 67, 20459 Hamburg
Tel.: (040) 3 61 39-0
Fax: (040) 3 61 39-100
E-Mail: kontakt@condor-versicherungen.de
www.condor-versicherungen.de

Makler-Service-Center

Postanschrift: 20452 Hamburg
LV Makler-Service:
Tel.: (040) 5701 9999-1
Fax: (040) 5701 9998-1
E-Mail: LVMS@condor-versicherungen.de

LV/BU Makler-Antrags-Service:

Tel.: (040) 5701 9999-6
Fax: (040) 5701 9998-6
E-Mail: LVMA@condor-versicherungen.de

In Kooperation mit:

Feri Institutional & Family Office GmbH

Haus am Park, Rathausplatz 8–10, 61348 Bad Homburg
Tel.: (06172) 9 16-0
Fax: (06172) 9 16-9000
E-Mail: info@feri.de
www.feri.de

MMD Multi Manager GmbH

Apothekerstraße 20, 59755 Arnsberg
Tel.: (02371) 9 19 59-10
Fax: (02371) 9 19 59-21
E-Mail: info@multimanagergmbh.de
www.mmd-direct.de